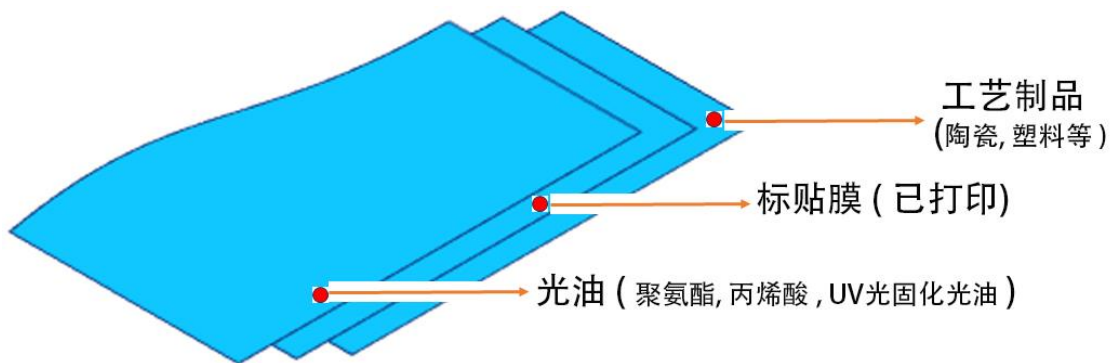


(透明, 白色, 银色) 靓贴水转印膜

靓贴水转印膜（弱溶剂/UV 墨水打印）用于工艺品上面的**彩色** Logo、标识、标徽等的定制。适用弱溶剂/UV 喷墨打印切割一体机，例如 Mimaki CJV150、罗兰 TrueVIS SG3, VG3 和 VersaSTUDIO BN-20，或弱溶剂/UV 单打印机，如：Uniform SP-750C 与巡边定位刻字机的组合。适用的打印墨水是溶剂型墨水、弱溶剂墨水、UV 墨水、Latex 墨水等。制作彩色的 Logo、标识、标徽等，然后水滑转移到硬质工艺品(无需预涂)的上面。可以水滑转移印的产品多种多样，如：陶瓷、玻璃、金属、塑料及油漆件等硬质材料的表面。是安全头盔（摩托车、冬季运动、自行车、滑板）的装饰，或品牌标识（自行车、滑雪板、高尔夫球杆、网球拍）的理想产品。



在工艺制品上面

主要产品

透明

白色

银色

Code: WS-150S

Code: WS-D-300S

Code: WS-S-300S

尺寸: 50cm X 30 米/卷, 100cm X 30 米/卷,.

墨水: 弱溶剂墨水、UV 墨水、Latex 墨水

打印机: 弱溶剂/UV 喷墨喷切一体机，如：Roland True VIS SG3, VG3, Versa STUDIO BN-20, Mimaki CJV, Mutoh XpertJet C641SR，或弱溶剂/UV 喷墨单打印机与切割机的组合。



珠光



荧光品红



荧光黄

Code: WS-P-300S




Code: WS-N-300S Pink

Code: WS-N-300 Yellow

尺寸: 50cm X 30 米/卷, 100cm X 30 米/卷,.

墨水: 弱溶剂墨水、UV 墨水、Latex 墨水

打印机: 弱溶剂/UV 喷墨喷切一体机, 如: Roland True VIS SG3, VG3, Versa STUDIO BN-20, Mimaki CJV, Mutoh XpertJet C641SR, 或弱溶剂/UV 喷墨单打印机与切割机的组合。



荧光橙

荧光绿

反光

Code: WS-N-300S Orange



Code: WS-N-300S Green

Code: WS-RF-300S Reflect

尺寸: 50cm X 30 米/卷, 100cm X 30 米/卷,.

墨水: 弱溶剂墨水、UV 墨水、Latex 墨水

打印机: 弱溶剂/UV 喷墨喷切一体机, 如: Roland True VIS SG3, VG3 , Versa STUDIO BN-20, Mimaki CJV, Mutoh XpertJet C641SR, 或弱溶剂/UV 喷墨单打印机与切割机的组合。



主要特点

- 兼容弱溶剂墨水 Eco-Solvent Max ink、UV 墨水、Latex 墨水
- 良好的吸墨性和保色性
- 适用于弱溶剂打印机和切割机，如罗兰 TrueVIS SG3, VG3 和 VersaSTUDIO BN-20
- 打印过程稳定，切割流畅
- 可水滑转移印到陶瓷杯、玻璃瓶、金属表面、塑料头盔等硬质材料的表面
- 耐热性好、耐气候型好



你可以做什么？

塑料制品



陶瓷、玻璃制品



金属制品



推荐的打印机

弱溶剂 喷切一体机



UV 喷切一体机



Latex 打印与切割组合



操作流程

步骤 1. UV / 弱溶剂型墨水的打印机打印



步骤 2. 刻字机切割



步骤 3. 浸泡在温水中（水温约为 30~45 °C ）约为 30~60 秒，直到水转印膜容易从底纸上轻易脱离。



步骤 4. 打印图像面朝上，将水转印的表膜水滑拖到工艺制品上面，然后用湿毛巾或软橡胶刮片轻刮去标贴膜与工艺制品之间的水珠及气泡。



步骤 5. 自然晾干需 24 小时（不要太阳暴晒）



步骤 6. 使用双组份（2K）聚氨酯清漆、丙烯酸清漆喷涂覆盖保护，喷涂面应比图片大 2mm 以上，以获得更好的光泽度、硬度、耐洗性等。

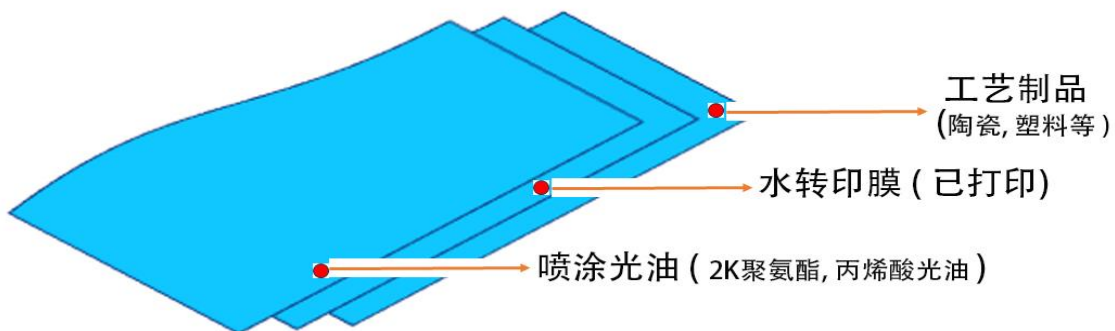


步骤 7. 烘烤是必须的，以 70°C~90°C 烘烤 60 分钟~120 分钟，烘烤温度、时间以塑料不变形为前提。最佳烘烤温度、时间需预先测试。烘烤完成，自然冷却至室温，即为成品。请不要尝试刮、擦、抠成品，因需至少自然放置约 24 小时以上，方可获得最佳的牢度。



说明:

1、使用聚氨酯清漆、丙烯酸清漆喷涂覆盖保护，可以获得更好的光泽度、硬度、耐洗性等。



工艺制品的结构示意图

2、最好喷涂双组分（2K）的汽车清漆以获得更好的光泽度、硬度和耐擦洗性，喷涂面应比图片大 2mm 以上。

3、毛巾：是由 88.3%涤纶/11.7%尼龙纤维混纺，磨毛。



5. 注意事项

靛贴水转印膜的保存环境: 相对湿度 35-65%, 温度 10-30°C.

存放打开的包装: 不使用打开的介质包装时, 从打印机中取出卷筒或纸张, 用塑料袋盖住卷筒或纸张以防止其受到污染, 如果将其竖放存放, 使用端塞以防止损坏卷筒边缘 请勿在未受保护的卷筒上放置尖锐或重物, 也不要堆叠它们。



福州茜素数码科技有限公司

地址: 福州市高新区 清华紫光科技园 3 号楼 901~903

电话: 0591-83766293, 83766295 传真: 0591-83766292

网站: <https://www.alizarin.com.cn/eco-solvent-metallic-waterslide-decal-paper-product/>

李小姐 手机/微信: 13799989189 李春云 手机/微信: 13860696268